

Liste de débit


Pièce #	Sous-ensemble	Description	Nom du matériau	Épaisseur	Longueur	Largeur	Copies	Bandes	<Information >
1	Casier	A/F	MDF	19.0	500.0	144.0	2	Bo3-0-0-0	2 Court 45°
2	Casier	D	MDF	19.0	482.0	144.0	1	Aucune	
3	Casier	C	MDF	19.0	162.0	144.0	2	Bo3-0-0-0	2 Court 45°
4	Casier	Cx	VERRE	6.4	171.0	120.0	4	Aucune	
5	Reception Bas	Tf+	MasoniteBlanc	3.0	460.0	250.0	2	Aucune	Ajuster selon rainure
6	Reception Bas	A	MDF	19.0	1065.0	500.0	1	Bo3-Bo3-Bo3-Bo3	
7	Reception Bas	D	MDF	16.0	975.0	294.0	1	Aucune	
8	Reception Bas	Bf	MDF	16.0	975.0	450.0	1	Aucune	
9	Reception Bas	F	MDF	16.0	975.0	450.0	1	Aucune	
10	Reception Bas	Dx	MDF	16.0	965.0	152.0	1	Aucune	
11	Reception Bas	T	MDF	16.0	484.0	148.0	2	Aucune	
12	Reception Bas	T	MDF	16.0	484.0	289.0	2	Aucune	
13	Reception Bas	Cx	MDF	16.0	467.0	303.0	1	Aucune	
14	Reception Bas	C	MDF	16.0	410.0	421.0	2	Aucune	encoches où bordure
15	Reception Bas	Cx	MDF	16.0	237.0	152.0	3	Aucune	Pr TIR sans colulisse
16	Reception Bas	Tf	MDF	6.4	453.0	415.0	1	Aucune	
17	Reception Bas	Tf	MDF	6.4	453.0	450.0	1	Aucune	
18	Reception Bas	Td	Mel Blanche	12.7	462.5	148.0	4	Pbl.5-Pbl.5-0-0	2 Court 45°
19	Reception Bas	Tc	Mel Blanche	12.7	450.0	241.0	2	0-Pbl.5-0-0	
20	Reception Bas	Td+	Mel Blanche	12.7	435.0	241.0	4	0-Pbl.5-0-0	Longueur brute
21	Reception Bas	Tc	Mel Blanche	12.7	415.0	241.0	2	0-Pbl.5-0-0	
22	Reception Bas	Tc	Mel Blanche	12.7	230.0	148.0	4	Pbl.5-Pbl.5-0-0	1 Court 45°
23	Reception Bas	S	Peuplier MAS	45.0	715.0	45.0	4	Aucune	
24	Reception Bas	R	Peuplier MAS	25.0	975.0	50.0	2	Aucune	
25	Reception Bas	Bf BOR	Peuplier MAS	25.0	975.0	25.0	2	Aucune	
26	Reception Bas	A	Peuplier MAS	25.0	500.0	100.0	2	Aucune	F13/6.4 pr verre
27	Reception Bas	R	Peuplier MAS	25.0	400.0	93.6	1	Aucune	
39	Reception Bas	Cx	VERRE	6.4	236.0	106.0	5	Aucune	2 Chants Polis
28	Reception Bas	A	VERRE	6.4	1039.0	500.0	1	Aucune	TREMPE, 2 Court coupe douce, 2 Long poli
29	Reception Haut	A	MDF	19.0	800.0	500.0	1	Bo3-Bo3-Bo3-Bo3	
30	Reception Haut	Bf	MDF	19.0	660.0	484.0	1	Bo3-0-0-0	
31	Reception Haut	D	MDF	16.0	660.0	360.0	1	Aucune	
32	Reception Haut	D	MDF	16.0	660.0	421.0	1	Aucune	
33	Reception Haut	P	MDF	16.0	655.0	336.0	1	Aucune	Relevante, Syst Hettich

C2042 Cinemanima

Pièce #	Sous-ensemble	Description	Nom du matériau	Épaisseur	Longueur	Largeur	Copies	Bandes	<Information >
34	Reception Haut	C	MDF	16.0	410.0	421.0	2	Aucune	
35	Reception Haut	C	MDF	16.0	410.0	310.0	2	Aucune	
36	Reception Haut	S	Peuplier MAS	45.0	1075.0	45.0	4	Aucune	
37	Reception Haut	R	Peuplier MAS	25.0	660.0	50.0	2	Aucune	
38	Reception Haut	R	Peuplier MAS	25.0	410.0	50.0	6	Aucune	

Accessoires

Accessoire #	Sous-ensemble	Catégorie	Accessoire	Description	Quantité	Unités	Casier	<Information>
2		Produit Finition	2 Scellant		1.00	Litre		
3		Produit Finition	3 Laque		1.00	Litre		
4		Produit Finition	4		1.00	Litre		
1		Quincaillerie	Patin Min5/16"+Ancr		8.00	Unité		
5		Quincaillerie	Poignees	4 + 1 voir Plan	1.00	Unité		
6		Quincaillerie	Coulisse PE	450mm	2.00	Paire		
7		Quincaillerie	Penture SPE	Relevant "HETTICH"	1.00	Unité		

**MasoniteBlanc: 3.0 x 1219.0 x 2438.0**

Fournisseur: Casier:

1 de 1 de ce format	Quantité de ce schéma: 1	Grain: Aucun	Lisière matériau: 0.0::0.0	Optimisation standard
Lame: 3.2	Lisière pièce: 0.0	Rebut: 92.3%	Dimensions finies	

Pièce #	Sous-ensemble	Description	Copies dans schéma	Ép.	Net Y	Net X	Bandes	<Information>
5[R]	Reception Bas	Tf+	2	3.0	460.0	250.0	Aucune	Ajuster selon rainure

17: 450.0 x 453.0
Reception Bas: Tf

16: 415.0 x 453.0
Reception Bas: Tf

MDF: 6.4 x 1244.6 x 2463.8

Fournisseur:

Casier:

1 de 1 de ce format

Quantité de ce schéma: 1

Grain: Aucun

Lisière matériau: 0.0::0.0

Optimisation standard

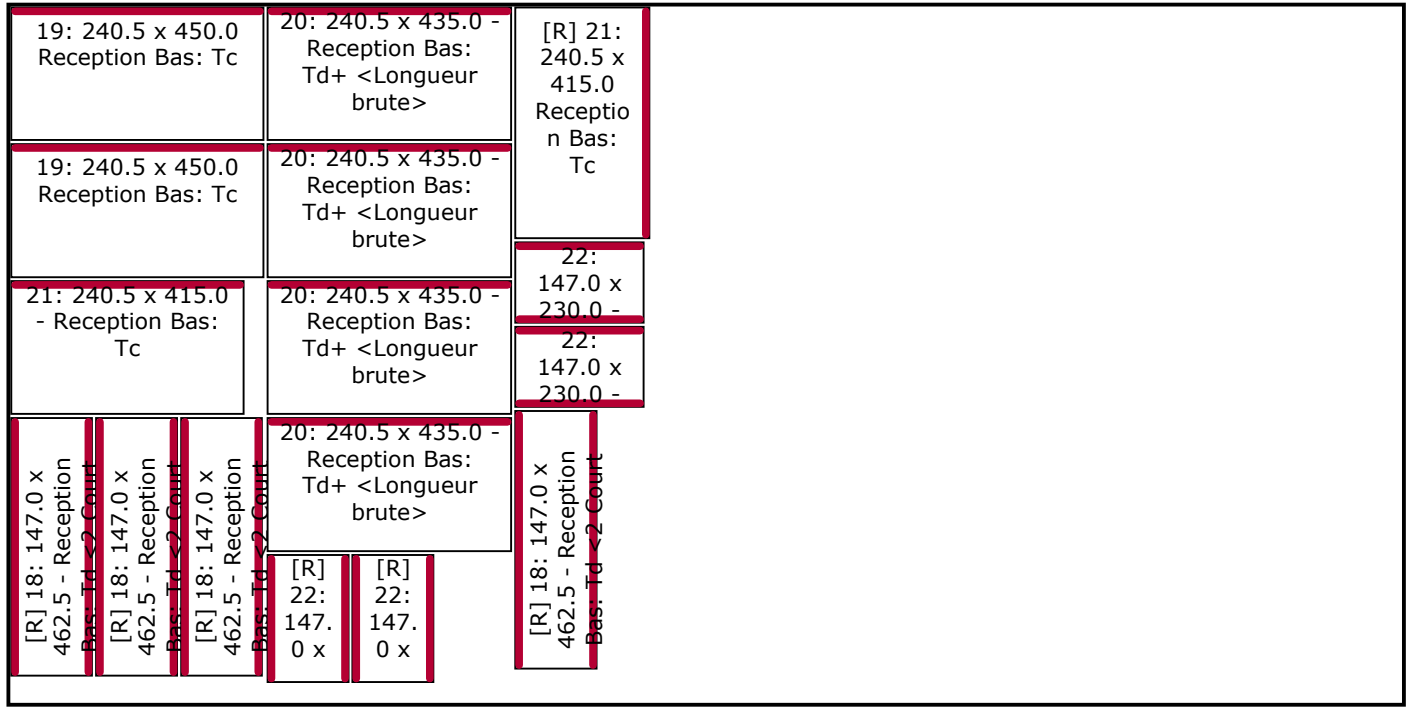
Lame: 3.2

Lisière pièce: 0.0

Rebut: 87.2%

Dimensions finies

Pièce #	Sous-ensemble	Description	Copies dans schéma	Ép.	Net Y	Net X	Bandes	<Information>
16	Reception Bas	Tf	1	6.4	415.0	453.0	Aucune	
17	Reception Bas	Tf	1	6.4	450.0	453.0	Aucune	



Mel Blanche: 12.7 x 1240.0 x 2460.0

Fournisseur: Casier:

1 de 1 de ce fo	Quantité de ce schéma: 1	Grain: Aucun	Lisière matériau: 0.0::0.0	Maximiser retailles carrées
Lame: 3.2	Lisière pièce: 0.0	Rebut: 59.3%	Dimensions finies	

Pièce #	Sous-ensemble	Description	Copies dans schéma	Ép.	Net Y	Net X	Bandes	<Information>
18[R]	Reception Bas	Td	4	12.7	462.5	147.0	Pbl.5-Pbl.5-0-0	2 Court 45°
19	Reception Bas	Tc	2	12.7	240.5	450.0	0-Pbl.5-0-0	
20	Reception Bas	Td+	4	12.7	240.5	435.0	0-Pbl.5-0-0	Longueur brute
21[R]	Reception Bas	Tc	1	12.7	415.0	240.5	0-Pbl.5-0-0	
21	Reception Bas	Tc	1	12.7	240.5	415.0	0-Pbl.5-0-0	
22	Reception Bas	Tc	2	12.7	147.0	230.0	Pbl.5-Pbl.5-0-0	1 Court 45°
22[R]	Reception Bas	Tc	2	12.7	230.0	147.0	Pbl.5-Pbl.5-0-0	1 Court 45°

[R] 14: 421.0 x 410.0 Reception Bas: C < encoches où bordure>	[R] 14: 421.0 x 410.0 Reception Bas: C < encoches où bordure>	[R] 34: 421.0 x 410.0 Reception Haut: C	[R] 34: 421.0 x 410.0 Reception Haut: C	[R] 35: 310.0 x 410.0 Reception Haut: C	[R] 35: 310.0 x 410.0 Reception Haut: C
---	---	---	---	---	---

MDF: 16.0 x 1244.6 x 2463.8

Fournisseur: Casier:

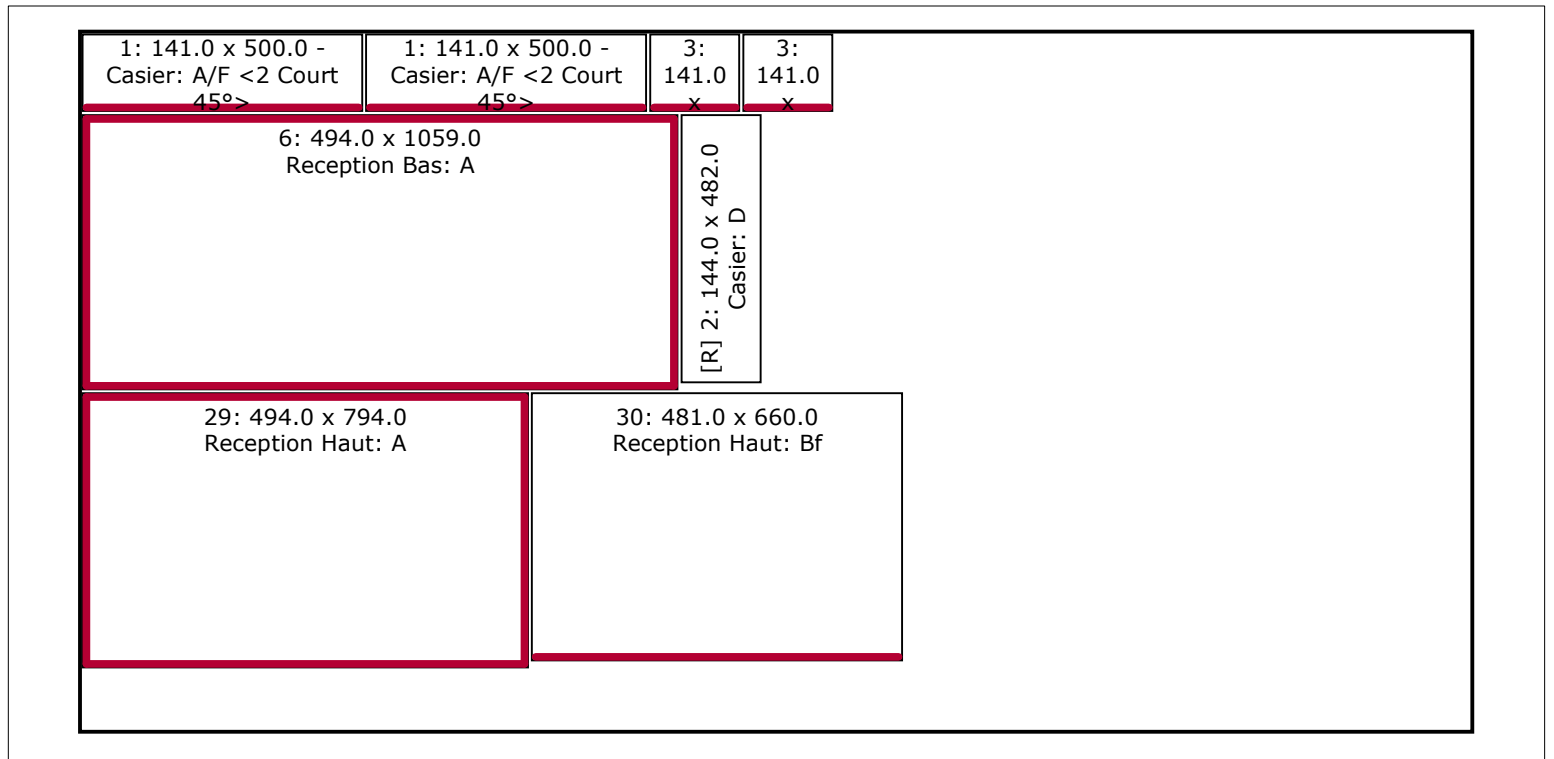
1 de 2 de ce format | Quantité de ce schéma: 1 | Grain: Aucun | Lisière matériau: 0.0::0.0 | Optimisation standard

Lame: 3.2 | Lisière pièce: 0.0 | Rebut: 69.2% | Dimensions finies

Pièce #	Sous-ensemble	Description	Copies dans schéma	Ép.	Net Y	Net X	Bandes	<Information>
14[R]	Reception Bas	C	2	16.0	410.0	421.0	Aucune	encoches où bordure
34[R]	Reception Haut	C	2	16.0	410.0	421.0	Aucune	
35[R]	Reception Haut	C	2	16.0	410.0	310.0	Aucune	

8: 450.0 x 975.0 Reception Bas: Bf	32: 421.0 x 660.0 Reception Haut: D	[R] 10: 152.0 x 965.0 Reception Bas: Dx	12: 289.0 x 484.0 Reception Bas: T	[R] 15: 152.0 x 237.0
9: 450.0 x 975.0 Reception Bas: F	31: 360.0 x 660.0 Reception Haut: D		12: 289.0 x 484.0 Reception Bas: T	[R] 15: 152.0 x 237.0
7: 294.0 x 975.0 Reception Bas: D	33: 336.0 x 655.0 Reception Haut: P <Relevante, Syst Hettich>		11: 148.0 x 484.0 Reception Bas: T	11: 148.0 x 484.0 Reception Bas: T
			13: 303.0 x 467.0 Reception Bas: Cx	
			[R] 15: 152.0 x 237.0	
MDF: 16.0 x 1244.6 x 2463.8			Fournisseur:	Casier:
2 de 2 de ce format	Quantité de ce schéma: 1	Grain: Aucun	Lisière matériau: 0.0::0.0	Optimisation standard
Lame: 3.2	Lisière pièce: 0.0	Rebut: 11.3%	Dimensions finies	

Pièce #	Sous-ensemble	Description	Copies dans schéma	Ép.	Net Y	Net X	Bandes	<Information>
7	Reception Bas	D	1	16.0	294.0	975.0	Aucune	
8	Reception Bas	Bf	1	16.0	450.0	975.0	Aucune	
9	Reception Bas	F	1	16.0	450.0	975.0	Aucune	
10[R]	Reception Bas	Dx	1	16.0	965.0	152.0	Aucune	
11	Reception Bas	T	2	16.0	148.0	484.0	Aucune	
12	Reception Bas	T	2	16.0	289.0	484.0	Aucune	
13	Reception Bas	Cx	1	16.0	303.0	467.0	Aucune	
15[R]	Reception Bas	Cx	3	16.0	237.0	152.0	Aucune	Pr TIR sans colulisse
31	Reception Haut	D	1	16.0	360.0	660.0	Aucune	
32	Reception Haut	D	1	16.0	421.0	660.0	Aucune	
33	Reception Haut	P	1	16.0	336.0	655.0	Aucune	Relevante, Syst Hettich



MDF: 19.1 x 1244.6 x 2463.8					Fournisseur:	Casier:
1 de 1 de ce fo	Quantité de ce schéma: 1	Grain: Aucun	Lisière matériau: 0.0::0.0	Maximiser retailles carrées		
Lame: 3.2	Lisière pièce: 0.0		Rebut: 51.4%	Dimensions finies		

Pièce #	Sous-ensemble	Description	Copies dans schéma	Ép.	Net Y	Net X	Bandes	<Information>
1	Casier	A/F	2	19.0	141.0	500.0	Bo3-0-0-0	2 Court 45°
2[R]	Casier	D	1	19.0	482.0	144.0	Aucune	
3	Casier	C	2	19.0	141.0	162.0	Bo3-0-0-0	2 Court 45°
6	Reception Bas	A	1	19.0	494.0	1059.0	Bo3-Bo3-Bo3-Bo3	
29	Reception Haut	A	1	19.0	494.0	794.0	Bo3-Bo3-Bo3-Bo3	
30	Reception Haut	Bf	1	19.0	481.0	660.0	Bo3-0-0-0	

38: 50.0 x 410.0 - R	26: 100.0 x 500.0 -	
38: 50.0 x 410.0 - R	Reception Bas: A	
38: 50.0 x 410.0 - R	26: 100.0 x 500.0 -	
38: 50.0 x 410.0 - R	Reception Bas: A	
38: 50.0 x 410.0 - R	27: 93.6 x 400.0 -	
38: 50.0 x 410.0 - R	Reception Bas: R	
24: 50.0 x 975.0 - Reception Bas: R		
24: 50.0 x 975.0 - Reception Bas: R		
37: 50.0 x 660.0 - Reception Haut		
37: 50.0 x 660.0 - Reception Haut		

Peuplier MAS: 25.0 x 600.0 x 2400.0

Fournisseur:

Casier:

1 de 1 de c	Quantité de ce schéma: 1	Grain: Horizontal	Lisière matériau: 0.0::0.0	Maximiser retailles carrées
Lame: 3.2	Lisière pièce: 0.0	Rebut: 67.2%	Dimensions finies	

Pièce #	Sous-ensemble	Description	Copies dans schéma	Ép.	Net Y	Net X	Bandes	<Information>
24	Reception Bas	R	2	25.0	50.0	975.0	Aucune	
25	Reception Bas	Bf BOR	2	25.0	25.0	975.0	Aucune	
26	Reception Bas	A	2	25.0	100.0	500.0	Aucune	F13/6.4 pr verre
27	Reception Bas	R	1	25.0	93.6	400.0	Aucune	
37	Reception Haut	R	2	25.0	50.0	660.0	Aucune	
38	Reception Haut	R	6	25.0	50.0	410.0	Aucune	

Listes d'achats

Sommaire des coûts

Description	Montant
Bois brut	0,00 \$
Bois blanchi	0,00 \$
Panneaux	0,00 \$
Bandes de chant	0,00 \$
Accessoires	0,00 \$
Main d'oeuvre (0.0 heures)	0,00 \$
Coût total du projet	0,00 \$

Panneau

Nom du matériau	Épaisseur	Largeur	Longueur	Coût unitaire	Unités	Quantité	De l'inventaire	Nouvel achat	Coût total	Fournisseur	Casier
MasoniteBlanc	3.0	1219.0	2438.0	0,00 \$	Panneau	1	1	0	0,00 \$		
MDF	6.4	1244.6	2463.8	0,00 \$	Panneau	1	1	0	0,00 \$		
MDF	16.0	1244.6	2463.8	0,00 \$	Panneau	2	2	0	0,00 \$		
MDF	19.1	1244.6	2463.8	0,00 \$	Panneau	1	1	0	0,00 \$		
Mel Blanche	12.7	1240.0	2460.0	0,00 \$	Panneau	1	1	0	0,00 \$		
Peuplier MAS	45.0	600.0	2400.0	0,00 \$	Panneau	1	1	0	0,00 \$		
Peuplier MAS	25.0	600.0	2400.0	0,00 \$	Panneau	1	1	0	0,00 \$		

Bandes de chant

Type de bande	Coût unitaire	Unités	Quantité	Coût total	Fournisseur	Casier
Bois 3x19	0,00 \$	Pied	27.48	0,00 \$		
PVC blanc .5x13	0,00 \$	Pied	33.56	0,00 \$		

Accessoires

Catégorie	Accessoire	Coût unitaire	Unités	Quantité	Coût total	Fournisseur	Casier
Produit Finition	2 Scellant	0,00 \$	Litre	1.00	0,00 \$		
Produit Finition	3 Laque	0,00 \$	Litre	1.00	0,00 \$		
Produit Finition	4	0,00 \$	Litre	1.00	0,00 \$		
Quincaillerie	Patin Min5/16"+Ancr	0,00 \$	Unité	8.00	0,00 \$		
Quincaillerie	Poignees	0,00 \$	Unité	1.00	0,00 \$		
Quincaillerie	Coulisse PE	0,00 \$	Paire	2.00	0,00 \$		
Quincaillerie	Penture SPE	0,00 \$	Unité	1.00	0,00 \$		

Pièces omises

Pièce #	Composante	Sous-ensemble	Description	Raison de l'omission	Type de matériau	Nom du matériau	Qté omise
4		Casier	Cx	Épaisseur du matériau/inventaire	Panneau	VERRE	4 de 4
28		Reception Bas	A	Épaisseur du matériau/inventaire	Panneau	VERRE	1 de 1
39		Reception Bas	Cx	Épaisseur du matériau/inventaire	Panneau	VERRE	5 de 5