PIANTA PIANO 1

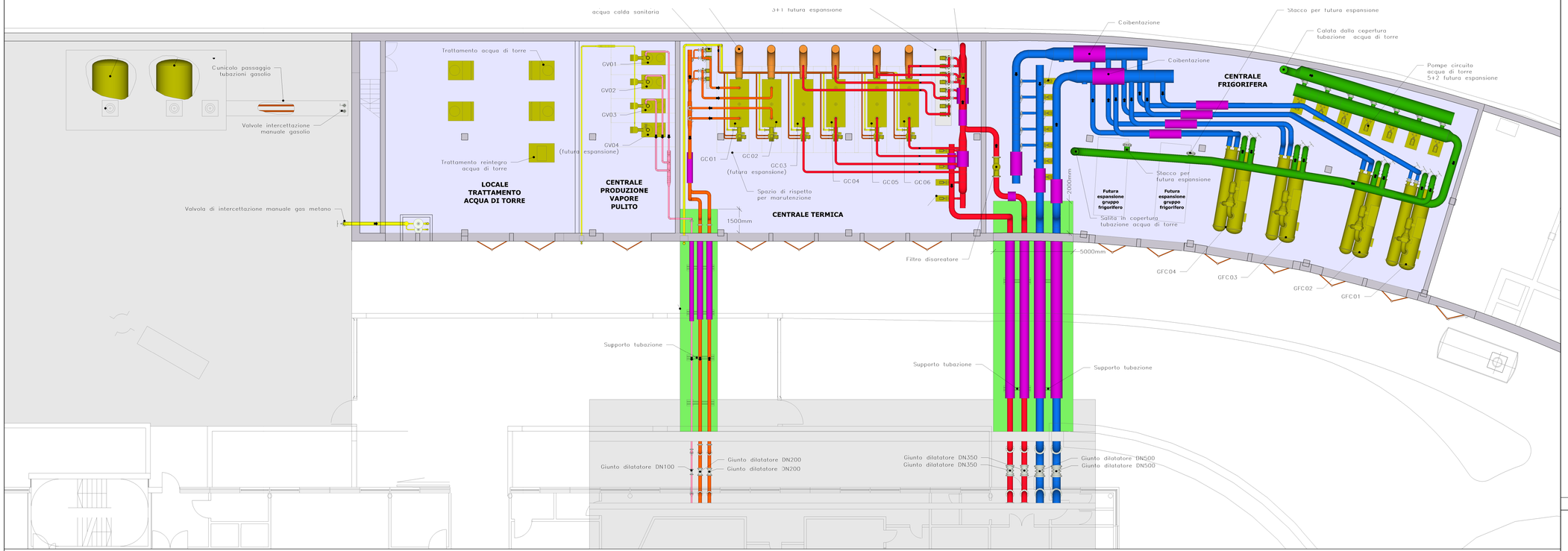

PIANTA COPERTURA

LEGENDA FLUIDI

- acqua calda
- acqua calda sanitaria
- acqua refrigerata
- acqua di torre
- gas metano
- vapore pulito
- gasolio

NOTE

- La presente tavola ha lo scopo di individuare il layout di principio delle apparecchiature e il percorso di massima delle tubazioni.
- Non sono stati indicati i componenti non determinanti dal punto di vista degli ingombri.
- La coibentazione è riportata esclusivamente in alcuni tratti a solo scopo illustrativo. Lo spessore da installare dovrà essere determinato dalla tabella sottostante per i diametri superiori o uguali a DN80. Per diametri inferiori fare riferimento al DPR 412/93. Verificare l a presenza della coibentazione dal Disciplinare Tecnico e dal Computo Metrico.
- Non sono stati illustrati i supporti, le staffe, gli ancoraggi sia delle apparecchiature che delle tubazioni.
- Per quanto concerne i diametri delle tubazioni, le dimensioni e i pesi delle apparecchiature fare riferimento alla tavola XXXXXX e al computo metrico
- Le dimensioni delle strutture riportate all'interno della tavola sono puramente indicative. Fare riferimento allo progetto strutturale.

TABELLA SPESSORE DI COIBENTAZIONE DELLE TUBAZIONI

DN80	→	DN100	60 mm
DN125	→	DN250	80 mm
DN300	→	DN500	120 mm

Il presente simbolo indica l'installazione della coibentazione nei modi e negli spessori indicati dal Disciplinare tecnico e dal Computo Metrico

KEYMAP

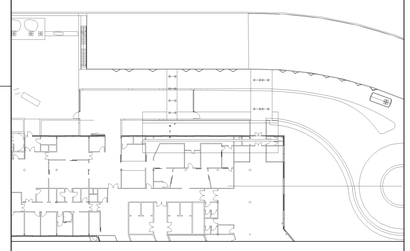

Data	Revisione	Descrizione Revisione	Redatto	Controllato	Approvato

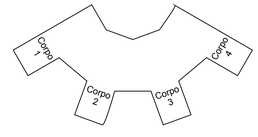

Servizio Sanitario Nazionale - Regione Liguria
Azienda Sanitaria Locale n. 5 "Spezzino"
LA SPEZIA

infrastrutture Liguria SCAPIGLIATO

Convenzione Attuativa tra ASL5 e Infrastrutture Liguria S.R.L. del 9 Settembre 2009

Progettazione	Politecnica - Hopkins Architects - Dott. Fabrizio Gemmi						
Progetto	Nuovo Ospedale della Spezia	Oggetto	Progetto Definitivo	Codice Elaborato			Revisione
Tavola	**Titolo** **Sottotitolo**			01A	DEF	ARC	TXXX	00
Redatto	HAP	Controllato	HAP	Approvato	G.Cacozza	HA Sort Code	A/OLS	Data	DD/MM/YYYY	Scala	1:100@A0

© Copyright ATI: Politecnica Ingegneria e Architettura & Hopkins Architects & Dott. Fabrizio Gemmi. Non misurare dal disegno. Usare solo dimensioni scritte. Controllare tutte le dimensioni sul posto.

E' vietata a norma di legge la riproduzione, anche parziale, non autorizzata del presente disegno.